

муниципальное бюджетное общеобразовательное учреждение
города Ростова-на-Дону «Школа № 87 имени Героя Советского Союза
Щербакова Николая Митрофановича»
344091, ул. 2-я Краснодарская, 94 тел./ф. (863) 310-23-06,
mou_soch_87@mail.ru,
ОКПО 48234167, ИНН/КПП 6168042192/616801001



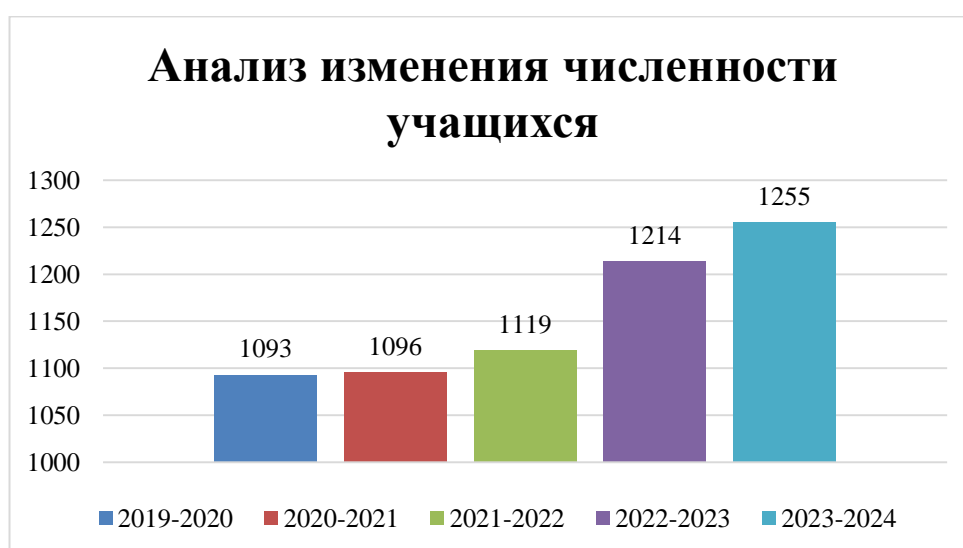
**Отчет о результатах самообследования
муниципального бюджетного общеобразовательного
учреждения города Ростова-на-Дону
«Школа № 87 имени Героя Советского Союза Щербакова
Николая Митрофановича»
за 2023 год**

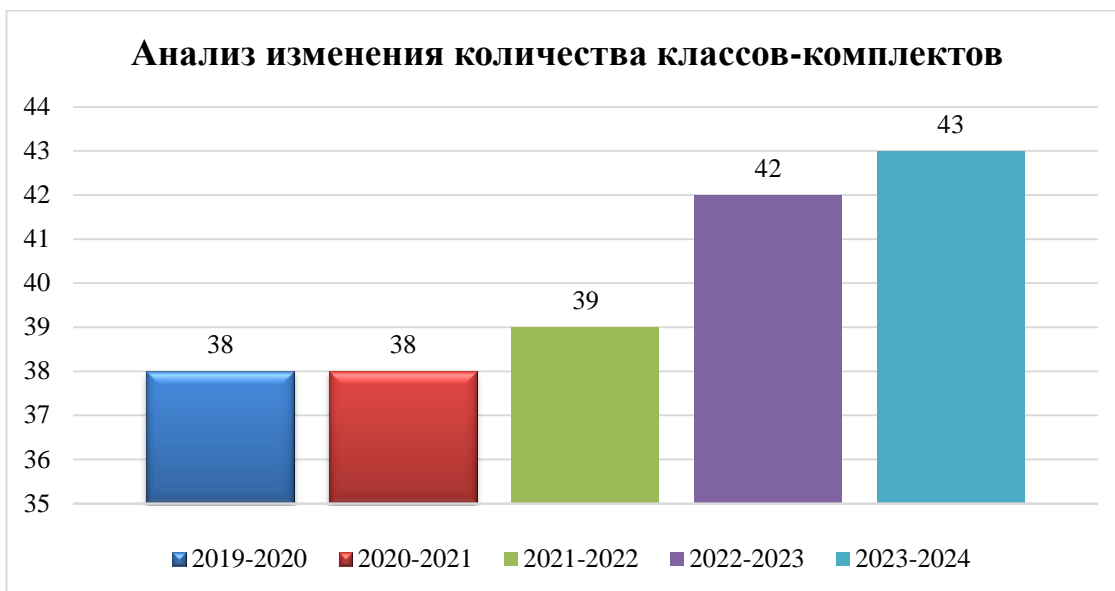
Общие сведения об образовательной организации

Наименование образовательной организации	муниципальное бюджетное общеобразовательное учреждение города Ростова-на-Дону «Школа № 87 имени Героя Советского Союза Щербакова Николая Митрофановича» (МБОУ «Школа № 87»)
Руководитель	Лыжина Марина Владимировна
Адрес организации	344091, г. Ростов-на-Дону, ул. 2-я Краснодарская, 94
Телефон, факс	(863) 310-23-06
Адрес электронной почты	mou_soch_87@mail.ru
Учредитель	Управление образования г. Ростова-на-Дону
Дата создания	1981 год
Лицензия	От 06.08.2015 № 5379, серия 61 Л 01 № 0003028
Свидетельство о государственной аккредитации	№ 2738 от 05 августа 2015 года

Контингент

В 2023-2024 учебном году контингент учащихся составляет 1255 человек, что на 41 ученика больше, чем в прошлом учебном году. В 2022-2023 учебном году контингент составил 1214 учащихся в 42 классах-комплектах, что на 95 человек больше, чем в предыдущем учебном году. Количество классов также значительно выросло, в 2021-2022 учебном году контингент школы составлял 1119 человек в 39 классах. С 2022 года на базе МБОУ «Школа № 87» функционирует ресурсный класс для обучающихся с расстройствами аутистического спектра.





Итоги образовательной деятельности: успеваемость, качество обученности
Цель анализа: установление эффективности учебно-воспитательного процесса; качества преподавания, определение пути развития педагогического процесса за учебный год; разработка конкретных рекомендаций по итогам анализа.

Качество обучения по параллелям

Классы	Кол-во обучающихся на	Выбыло Прибыло		Кол-во обучающихся на конец четверти	Аттестовано	Не аттестовано	Окончили четверть								% успеваемо сти		Обучение на дому	Семейное образование		
							«5»				«4»		«3»		«2»				Год	Год
							Кол-во		%		Кол-во		%		Кол-во					
							Кол-во	%	Кол-во	%	Кол-во	%	Кол-во	%	Кол-во	%			Год	Год
1	170	16	15	169				0,0		0,0		0,0		0,0		0,0				
2	148	5	5	148	148	0	23	15,5	82	55,4	43	29,1	0	0,0	100,0	70,9	1	0		
3	107	7	6	106	106	0	20	18,9	50	47,2	36	34,0	0	0,0	100,0	66,0	0	2		
4	134	1	1	134	134	0	26	19,4	51	38,1	57	42,5	0	0,0	100,0	57,5	5	0		
Ит ого 1-4	559	29	27	557	388	0	69	17,8	183	47,2	136	35,1	0	0,0	100,0	64,9	6	2		
5	129	7	3	125	125	0	14	11,2	47	37,6	62	49,6	2	1,6	98,4	48,8	0	0		
6	112	6	4	110	110	0	15	13,6	47	42,7	48	43,6	0	0,0	100,0	56,4	1	0		
7	128	4	3	127	127	0	11	8,7	42	33,1	74	58,3	0	0,0	100,0	41,7	1	0		
8	122	6	1	117	117	0	6	5,1	36	30,8	75	64,1	0	0,0	100,0	35,9	3	1		
Ит ого 5-8	491	23	11	479	479	0	46	9,6	172	35,9	259	54,1	2	0,4	99,6	45,5	5	1		
9	102	4	5	103	103	0	10	9,7	38	36,9	55	53,4	0	0,0	100,0	46,6	5	1		
10	31	1	1	31	31	0	2	6,5	12	38,7	15	48,4	2	6,5	93,5	45,2	0	1		
11	31	0	0	31	31	0	10	32,3	14	45,2	7	22,6	0	0,0	100,0	77,4	0	0		
Ит ого по ОУ	1214	57	44	1201	1032	0	137	13,3	419	40,6	472	45,7	4	0,39	99,61	53,9	16	5		

ГИА-11. Единый государственный экзамен

В соответствии с Порядком проведения государственной итоговой аттестации по образовательным программам среднего общего образования, утвержденным приказом Министерства просвещения Российской Федерации и Федеральной службы по надзору в сфере образования от 07.11.2018 № 190/1512, приказами Министерства просвещения Российской Федерации и Федеральной службы по надзору в сфере образования от 16.11.2022 № 989/1143 «Об утверждении единого расписания и продолжительности проведения единого государственного экзамена по каждому учебному предмету, требований к использованию средств обучения и воспитания при его проведении в 2023 году, приказами министерства общего и профессионального образования Ростовской области от 11.03.2022 № 251 «Об утверждении организационно-территориальной схемы проведения государственной итоговой аттестации по образовательным программам среднего общего образования на территории Ростовской области», от 01.02.2023 № 88 «Об определении мест расположения пунктов проведения государственной итоговой аттестации по образовательным программам среднего общего образования на территории Ростовской области в 2023 году» обучающиеся 11 класса МБОУ «Школа № 87» приняли участие в едином государственном экзамене.

В соответствии с Порядком проведения государственной итоговой аттестации по образовательным программам среднего общего образования, утвержденным приказом Министерства просвещения Российской Федерации и Рособрнадзора от 07.11.2018 № 190/1512, Порядком проведения и проверки итогового сочинения (изложения) в образовательных организациях на территории Ростовской области, утвержденным приказами минобразования Ростовской области от 15.10.2019 № 772, от 29.10.2021 № 962 (далее - Порядок), письмом Минобрнауки России от 26.08.2014 № НТ - 904/08 «Об итоговом сочинении (изложении)», во исполнение приказа министерства общего и профессионального образования Ростовской области от 24.10.2022 № 1052 «Об организации и проведении итогового сочинения (изложения) 07.12.2022», во исполнение приказа Управления образования от 27.10.2022 № УОПР-910 «Об организации и проведении итогового сочинения (изложения) 07.12.2022», приказа МКУ «Отдел образования Ростовской области города Ростова-на-Дону» от 27.10.2022 г. № 331 «Об организации и проведении итогового сочинения 07.12.2022» ученики 11 класса МБОУ «Школа № 87» приняли участие в написании итогового сочинения как условия допуска к государственной итоговой аттестации. В написании сочинение приняли участие 31 обучающийся, зачет получили 31 обучающийся – 100%.

В 2023 году выпускники 11 класса сдавали 2 обязательных экзамена в форме ЕГЭ по русскому языку и математике (базовый или профильный уровень) и 8 предметов по выбору обучающихся.

Сравнительный анализ количества участников по предметам

Предмет	2019	2020	2021	2022	2023	Динамика
Русский язык	23	21	21	27	30	+3
Математика (профильный уровень)	17	7	11	11	18	+7
Физика	5	3	4	3	2	-1
Химия	0	0	4	5	6	+1
Информатика	6	3	4	2	13	+11
Биология	1	2	5	4	7	+3
История	5	6	2	3	5	+2
География	0	1	2	0	1	+1
Английский язык	2	2	3	7	4	-3

Испанский язык	0	0	0	1	0	-1
Обществознание	14	11	5	12	9	-3
Литература	1	3	4	4	0	-4
Математика (базовый уровень)	6	14	10	15	13	-2

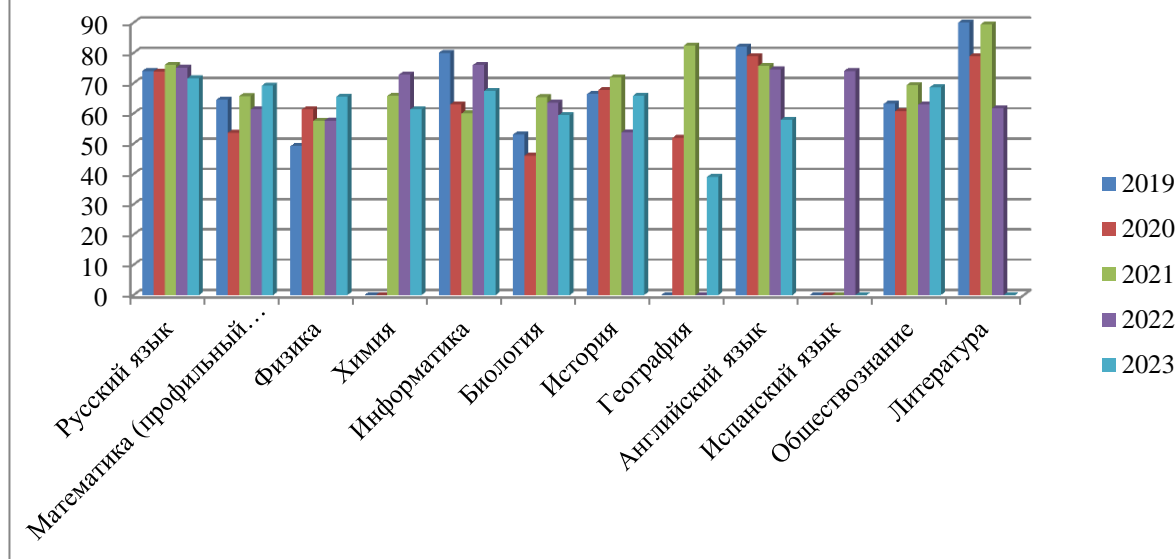


Общее количество участников ГИА-11 увеличилось на 5 человек по сравнению с прошлым учебным годом. Самыми популярными предметами стали информатика и обществознание, наименее популярные предметы – география и физика. В 2022-2023 учебном году в одиннадцатом классе реализовывался инженерно-технологический профиль, количество участников по профильным предметам следующее: математика (профильный уровень) – 18, физика – 2, информатика – 13.

Результаты единого государственного экзамена. Сравнение результатов за пять лет

Предмет	2019	2020	2021	2022	2023	Динамика
Русский язык	74	73,9	76,1	75,2	71,7	-3,5
Математика (профильный уровень)	64,5	53,6	65,7	61,3	69,2	+7,9
Физика	49,2	61,3	57,5	57,7	65,5	+7,8
Химия	-	-	65,8	72,8	61,3	-11,5
Информатика	80	63	60	76	67,5	-8,8
Биология	53	46	65,4	63,5	59,4	-4,1
История	66,4	67,8	72	53,7	65,8	+12,1
География	-	52	82,5	-	39	-43,5
Английский язык	82	79	75,7	74,6	58,0	-16,6
Испанский язык	-	-	-	74	-	
Обществознание	63,2	60,8	69,4	62,9	68,6	+5,7
Литература	90	79	89,5	61,8	-	
Математика (базовый уровень)	4,3	-	-	4,4	4,2	-0,2

Сравнение результатов ЕГЭ за пять лет

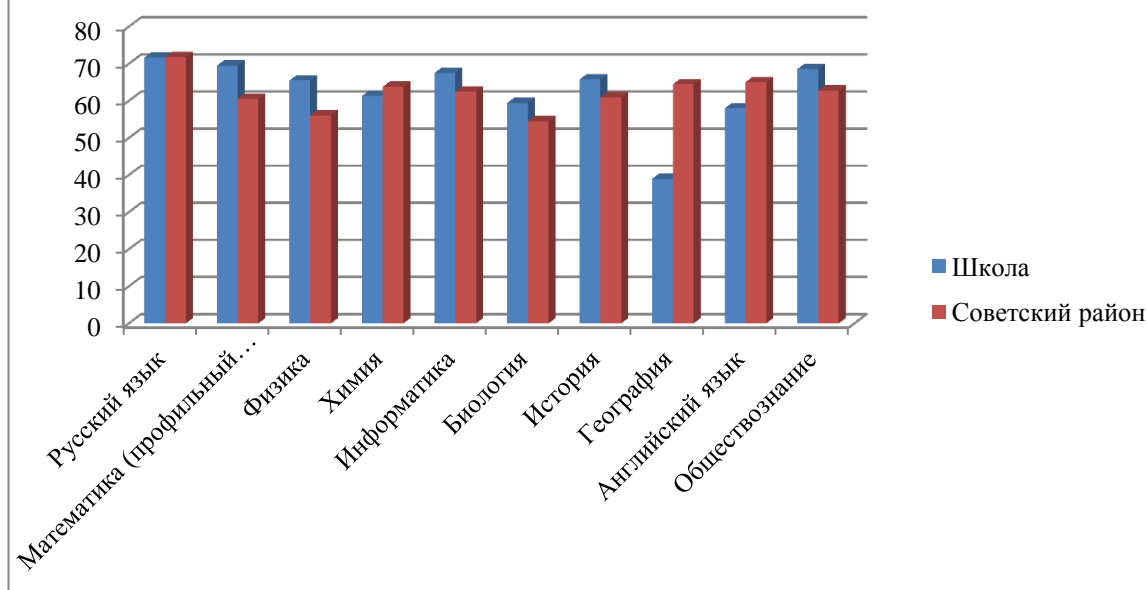


По сравнению с предыдущим учебным годом результаты единого государственного экзамена значительно снизились по следующим предметам: русский язык – 3,5 балла, химия – 11,5 балла, информатика – 8,8 балла, биология – 4,1 балла, география – 43,5 балла, английский язык – 16,6 балла. Обучающиеся улучшили результаты по следующим предметам: математика (профильный уровень) – 7,9 балла, физика – 7,8 балла, история – 12,1 балла, обществознание – 5,7 балла.

Сравнение результатов ЕГЭ с результатами по МСУ

Предмет	Школа	Советский район	Динамика	Учитель
Русский язык	71,67	71,78	-0,11	Павленко О.В.
Математика (профильный уровень)	69,50	60,54	+8,96	Сорокина Т.Б.
Физика	65,50	56,08	+9,42	Большакова Л.Н.
Химия	61,33	63,80	-2,47	Пономаренко О.Г.
Информатика	67,54	62,46	+5,08	Недомовная Н.В.
Биология	59,43	54,49	+4,94	Подгол О.И.
История	65,80	60,98	+4,82	Васильченко Н.В.
География	39	64,47	-25,47	Гаврилова Н.А.
Английский язык	58,00	65,02	-7,02	Паренюк О.В., Кобелева Т.Н.
Обществознание	68,56	62,83	+5,73	Сакун М.В.
Математика (базовый уровень)	4,23	4,16	+0,07	Сорокина Т.Б.

Сравнение результатов ЕГЭ. Школа и район



Сравнивая результаты обучающихся МБОУ «Школа № 87» и обучающихся Советского района города Ростова-на-Дону, отмечаем, что по математике (профильный уровень), физике, информатике, биологии, истории и обществознанию выпускники показали результаты выше среднего показателя по району. Результаты ниже среднего показателя по району по русскому языку, химии, географии и английскому языку.

Сравнение результатов по русскому языку и математике с результатами других ОУ Советского района города Ростова-на-Дону

ОУ	Русский язык, баллы	Рейтинг	Математика, баллы	Рейтинг
МБОУ "Школа № 15"	69	6	57	8
МБОУ "Школа № 31"	74	2	61	6
МБОУ "Школа № 37"	66	7	53	11
МБОУ "Лицей № 58"	66	7	53	11
МБОУ "Школа № 60"	72	4	58	7
МБОУ "Школа № 61"	73	3	64	3
МБОУ "Школа № 86"	66	7	45	13
МБОУ "Школа № 87"	72	4	69	2
МБОУ "Школа № 88"	63	8	46	12
МБОУ "Школа № 92"	74	2	71	1
МБОУ "Гимназия № 95"	81	1	63	4
МБОУ "Лицей № 103"	72	4	62	5
МБОУ "Школа № 112"	74	2	64	3
МАОУ "Школа № 115"	71	5	56	9
МБОУ "Гимназия № 117"	71	5	54	10

По результатам ЕГЭ по русскому языку МБОУ «Школа № 87» занимает 4 место из 8. По результатам ЕГЭ по математике – 2 место из 13.

Сведения о результатах ЕГЭ выше 80 баллов и количестве участников, не преодолевших порог

Предмет	Количество участников	100 баллов	90-99 баллов	80-89 баллов	Не преодолели порог	Учитель
Русский язык	30	0	1	6	0	Павленко О.В.
Математика (профильный уровень)	18	0	0	3	0	Сорокина Т.Б.
Физика	2	0	0	1	0	Большакова Л.Н.
Химия	6	0	0	0	1	Пономаренко О.Г.
Информатика	13	0	2	2	1	Недомовная Н.В.
Биология	7	0	0	0	0	Подгол О.И.
История	5	0	0	0	0	Васильченко Н.В.
География	1	0	0	0	0	Гаврилова Н.А.
Английский язык	4	0	0	0	0	Паренюк О.В., Кобелева Т.Н.
Обществознание	9	0	2	2	1	Саун М.В.
Итого	31	0	5	14	3	

По итогам ЕГЭ в 2023 году два обучающихся набрали 90 и более баллов по информатике, два обучающихся по обществознанию, один – по русскому языку. Не преодолели минимальный порог по обществознанию – 1 человек (учитель – Саун М.В.), по химии – 1 человек (учитель – Пономаренко О.Г.), по информатике – 1 человек (учитель – Недомовная Н.В.).

Сведения о высокобалльниках

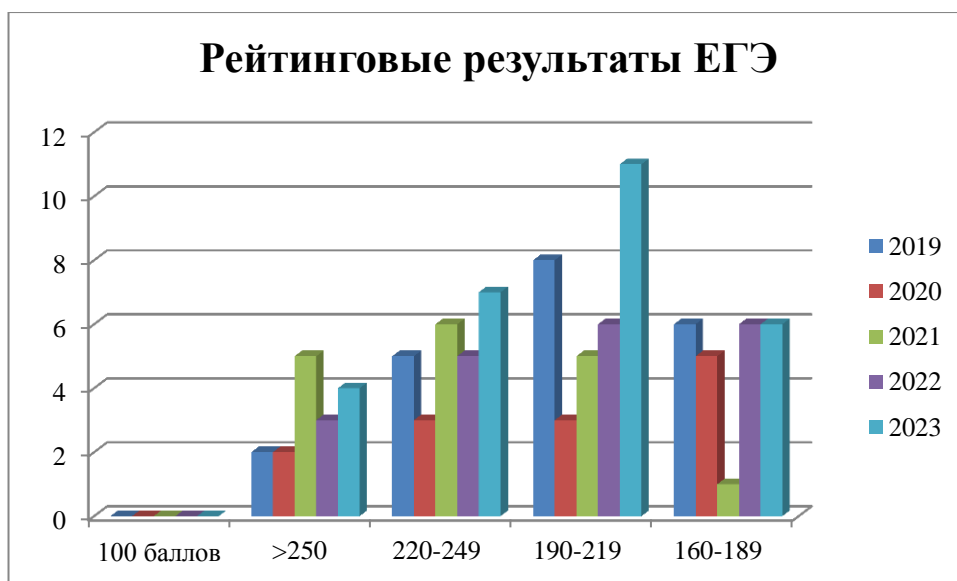
Предмет	ФИО ученик	Количество баллов	Учитель
Русский язык	Сытникова Алина Сергеевна	91	Павленко О.В.
	Сухов Валерий Олегович	87	
	Кулешова Ульяна Викторовна	89	
	Красноченко Дарья Дмитриевна	85	
	Дереховская Анна Максимовна	81	
	Волков Александр Александрович	85	
	Бабенко Светлана Максимовна	85	
Математика (профильный уровень)	Сухов Валерий Олегович	84	Сорокина Т.Б.
	Дереховская Анна Максимовна	88	
	Волков Александр Александрович	80	
Физика	Дереховская Анна Максимовна	80	Большакова Л.Н.

Обществознание	Данильченко Даниил Александрович	90	Сакурн М.В.
	Красноченко Дарья Дмитриевна	92	
	Кулешова Ульяна Викторовна	85	
	Музафаров Никита Ренатович	86	
Информатика	Волков Александр Александрович	98	Недомовная Н.В.
	Волченко Лев Игоревич	85	
	Дереховская Анна Максимовна	83	
	Сухов Валерий Олегович	90	

Наибольшее количество баллов набрали следующие выпускники: Волков Александр – 98 баллов по информатике, Красноченко Дарья – 92 баллов по обществознанию, Сытникова Алина – 91 балл по русскому языку.

Рейтинговые результаты ЕГЭ. Сравнение с результатами прошлых лет

Год	Количество участников	100 баллов	>250 баллов по трем предметам	220-249 баллов по трем предметам	190-219 баллов по трем предметам	160-189 баллов по трем предметам
2019	23	0	2	5	8	6
2020	21	0	2	3	3	5
2021	21	0	5	6	5	1
2022	26	0	3	5	6	6
2023	31	0	4	7	11	6
Динамика	+5	-	+1	+2	+5	-



Количество участников по сравнению с прошлым годом увеличилось на 19%, основные рейтинговые показатели ЕГЭ возросли. Количество участников, которые набрали 250 и более баллов по трем предметам, увеличилось на 1 человека, на 2 человека увеличилось количество участников, набравших от 220 до 249 баллов по результатам трех экзаменов. Количество участников, набравших от 160 до 189 баллов по результатам трех экзаменов увеличилось на 5 человек, но данный показатель в рейтинге ОО оценивается наименьшим количеством баллов.

Количество обучающихся, награжденных медалями «За особые успехи в учении», «За особые успехи выпускнику Дона»

Год	Количество выпускников	Количество федеральных медалистов	% федеральных медалистов	Количество претендентов, не подтвердивших федеральную медаль	Количество региональных медалистов
2020	21	5	23,8%	1	0
2021	21	10	47,6%	0	1
2022	26	5	19,2%	0	0
2023	31	8	25,8%	0	0
Динамика	+5	+3	+6,6%	–	–



Количество выпускников, награжденных федеральной медалью, увеличилось на три человека (6,6%), в текущем учебном году не было выпускников, награжденных региональной медалью.

Ниже приведены результаты единого государственного экзамена обучающихся, награжденных федеральными медалями «За особые успехи в учении».

ФИО медалиста	Предмет	Баллы	Средний балл	Учитель
Бабенко Светлана Максимовна	Русский язык	85	70,00	Павленко О.В.
	Математика (Б)	5		Сорокина Т.Б.
	Химия	70		Пономаренко О.Г.
	Биология	55		Подгол О.И.
Дереховская Анна	Русский язык	81	83,00	Павленко О.В.
	Математика (П)	88		Сорокина Т.Б.

Максимовна	Физика	80		Большакова Л.Н.
	Информатика	83		Недомовная Н.В.
Зотова Владислава Сергеевна	Русский язык	82	77,00	Павленко О.В.
	Математика (П)	74		Сорокина Т.Б.
	Химия	78		Пономаренко О.Г.
	Биология	74		Подгол О.И.
Красноченко Дарья Дмитриевна	Русский язык	85	76,75	Павленко О.В.
	Математика (П)	74		Сорокина Т.Б.
	Английский язык	56		Паренюк О.В.
	Обществознание	92		Сакун М.В.
Орехова Софья Константиновна	Русский язык	77	76,33	Павленко О.В.
	Математика (П)	74		Сорокина Т.Б.
	Информатика	78		Недомовная Н.В.
Сальникова Татьяна Игнатъевна	Русский язык	76	65,00	Павленко О.В.
	Математика (Б)	5		Сорокина Т.Б.
	Химия	65		Пономаренко О.Г.
	Биология	54		Подгол О.И.
Сухов Валерий Олегович	Русский язык	87	87,00	Павленко О.В.
	Математика (П)	84		Сорокина Т.Б.
	Информатика	90		Недомовная Н.В.
Сытникова Алина Сергеевна	Русский язык	91	80,00	Павленко О.В.
	Математика (П)	76		Сорокина Т.Б.
	Английский язык	73		Кобелева Т.Н.

Все медалисты 2023 года подтвердили медали: набрали более 70 баллов по русскому языку и математике (профильный уровень) или получили отметку «отлично» по математике (базовый уровень), а также преодолели минимальный порог по остальным предметам по выбору.

ГИА-9. Основной государственный экзамен

В соответствии с Порядком проведения государственной итоговой аттестации по образовательным программам основного общего образования, утвержденным приказом Министерства просвещения Российской Федерации и Федеральной службы по надзору в сфере образования и науки от 7 ноября 2018 г. № 189/1513 (зарегистрирован Министерством юстиции Российской Федерации 10 декабря 2018 г., регистрационный № 52953), приказом минобразования Ростовской области от 23.12.2022 № 1304 «Об утверждении порядка проведения и проверки итогового собеседования по русскому языку на территории Ростовской области» (далее – Порядок проведения итогового собеседования), во исполнение приказа минобразования Ростовской области от 20.01.2023 № 45 «О проведении итогового собеседования по русскому языку для обучающихся IX классов на территории Ростовской области 08 февраля 2023 года», приказа Управления образования города Ростова-на-Дону от 24.02.2023 № УОПР – 40, приказа МКУ «Отдел образования Советского района города Ростова-на-Дону» от 24.01.2023 № 25 «Об организации и проведении итогового собеседования 08.02.2023 в общеобразовательных организациях, расположенных на территории Советского района города Ростова-на-Дону», 08 февраля 2023 года обучающиеся 9 классов МБОУ «Школа № 87» приняли участие в итоговом собеседовании как условия допуска к государственной итоговой аттестации по программам основного общего образования.

В итоговом собеседовании приняли участие 104 девятиклассника, из них пять человек – участники с ОВЗ. Явка составила 100%. По результатам итогового собеседования все участники (100%) получили «зачет».

В соответствии с приказами Министерства просвещения Министерства просвещения Российской Федерации и Федеральной службы по надзору в сфере образования и науки от 07.11.2018 № 189/1513 «Об утверждении Порядка проведения государственной итоговой аттестации по образовательным программам основного общего образования», от 16.11.2022г. № 990/1144 «Об утверждении единого расписания и продолжительности проведения основного государственного экзамена по каждому учебному предмету, требований к использованию средств обучения и воспитания при его проведении в 2023 году», приказами Минобрнауки Ростовской области от 05.05.2023 г. № 411 «Об открытии пунктов проведения экзаменов для проведения государственной итоговой аттестации по образовательным программам основного общего образования в основной период ее проведения в форме основного государственного экзамена по всем учебным предметам на территории Ростовской области в 2023 году» обучающиеся 9 классов МБОУ «Школа № 87» приняли участие в государственной итоговой аттестации по программам основного общего образования.

Из 104 выпускников девятых классов допущены к ГИА 103 учащихся - 99%. К ГИА не была допущена Цицло Ксения Александровна, проходящая обучение в семейной форме. В основные сроки прошли успешно аттестацию 103 выпускников – 100%.

Количество участников по предметам

Предмет	2018	2019	2021	2022	2023
Русский язык	78	86	105	86	103
Математика	78	86	105	86	103
Физика	4	6	-	11	4
Химия	16	10	-	8	6
Информатика	18	28	-	47	60
Биология	24	19	-	16	6
История	1	2	-	2	6
География	29	39	-	33	63
Английский язык	7	12	-	11	9
Обществознание	63	55	-	40	39
Литература	4	1	-	4	2



Количество участников по предметам по выбору в процентном соотношении

Предмет	2018, %	2019, %	2022, %	2023, %	Динамика
Физика	5,13	6,98	12,79	3,88	-8,91%
Химия	20,51	11,63	9,30	5,83	-3,47%
Информатика	23,08	32,56	54,65	58,25	+3,6%
Биология	30,77	22,09	18,60	5,83	-12,77%
История	1,28	2,33	2,33	5,83	+3,5%
География	37,18	45,35	38,37	61,17	+22,8%
Английский язык	8,97	13,95	12,79	8,74	-4,05%
Обществознание	80,77	63,95	46,51	37,86	-8,65%
Литература	5,13	1,16	4,65	1,94	-2,71%



Самым популярным предметом в 2023 году стала география, наименее популярный предмет – литература. По сравнению с 2022 годом увеличилось количество участников по географии (на 22,8%), немного увеличилось количество участников по информатике. Значительно уменьшилось количество участников по биологии (на 12,77%), физику выбрали на 8,91% участников меньше, чем в прошлом году, обществознание – на 8,65%, также уменьшилось количество участников по химии, биологии и английскому языку.

Ниже приведены результаты основного государственного экзамена по предметам.

Предмет	Класс	Всего, чел.	"5", чел.	"4", чел.	"3", чел.	"2", чел.	Успеваемость, %	Качество, %	Средний балл	Учитель
Русский язык	9А	26	9	14	2	1	96,15	88,46	4,19	Вакуленко Н.И.
Русский язык	9Б	22	16	6	0	0	100	100	4,73	Комолова О.И.
Русский язык	9В	26	10	10	4	2	92,31	76,92	4,08	Вакуленко Н.И.
Русский язык	9Г	24	13	11	0	0	100	100	4,54	Вакуленко Н.И.
Итого		98	48	41	6	3	96,94	90,82	4,37	
Математика	9А	26	2	15	9	0	100	65,38	3,73	Немец Н.И.
Математика	9Б	22	0	11	11	0	100	50	3,5	Немец Н.И.
Математика	9В	26	0	15	10	1	96,15	57,69	3,54	Немец Н.И.
Математика	9Г	24	0	17	7	0	100	70,83	3,71	Немец Н.И.
Итого		98	2	58	37	1	98,98	61,22	3,62	
Физика	9А	2	0	1	1	0	100	50	3,5	Большакова Л.Н.
Физика	9Б	1	0	1	0	0	100	100	4	Большакова Л.Н.
Физика	9Г	1	1	0	0	0	100	100	5	Большакова Л.Н.
Итого		4	1	2	1	0	100	75	4	
Химия	9А	1	0	1	0	0	100	100	4	Пономаренко О.Г.
Химия	9В	2	0	1	1	0	100	50	3,5	Пономаренко О.Г.
Химия	9Г	3	1	2	0	0	100	100	4,33	Пономаренко О.Г.
Итого		6	1	4	1	0	100	83,33	4	
Информатика	9А	19	1	10	8	0	100	57,89	3,63	Недомовная Н.В.
Информатика	9Б	15	2	6	7	0	100	53,33	3,67	Недомовная Н.В.
Информатика	9В	15	1	8	6	0	100	60	3,67	Недомовная Н.В.
Информатика	9Г	11	2	4	5	0	100	54,55	3,73	Недомовная Н.В.
Итого		60	6	28	26	0	100	56,67	3,67	
Биология	9А	1	0	1	0	0	100	100	4	Подол О.И.
Биология	9Б	4	0	1	2	1	75	25	3	Подол О.И.
Биология	9В	1	0	0	1	0	100	0	3	Подол О.И.
Итого		6	0	2	3	1	83,33	33,33	3,17	
История	9А	1	0	0	1	0	100	0	3	Сакун М.В.
История	9Б	1	0	1	0	0	100	100	4	Сакун М.В.
История	9В	2	0	0	2	0	100	0	3	Сакун М.В.
История	9Г	2	0	1	1	0	100	50	3,5	Сакун М.В.
Итого		6	0	2	4	0	100	33,33	3,33	
География	9А	14	6	5	3	0	100	78,57	4,21	Гаврилова Н.А.
География	9Б	13	4	6	3	0	100	76,92	4,08	Гаврилова Н.А.
География	9В	20	5	10	5	0	100	75	4	Гаврилова Н.А.
География	9Г	15	5	6	4	0	100	73,33	4,07	Гаврилова Н.А.
Итого		62	20	27	15	0	100	75,81	4,08	

Английский язык	9А	4	3	1	0	0	100	100	4,75	Кобелева Т.Н.
Английский язык	9Б	2	1	1	0	0	100	100	4,5	Шапошникова З.Р., Хабашеску М.А.
Английский язык	9Г	3	2	1	0	0	100	100	4,67	Кобелева Т.Н., Паренюк О.В.
Итого		9	6	3	0	0	100	100	4,67	
Обществознание	9А	10	2	6	2	0	100	80	4	Сакун М.В.
Обществознание	9Б	7	3	3	1	0	100	85,71	4,29	Сакун М.В.
Обществознание	9В	9	1	6	1	1	88,89	77,78	3,78	Сакун М.В.
Обществознание	9Г	12	3	7	1	1	91,67	83,33	4	Сакун М.В.
Итого		38	9	22	5	2	94,74	81,58	4	
Литература	9В	1	0	1	0	0	100	100	4	Вакуленко Н.И.
Литература	9Г	1	0	1	0	0	100	100	4	Вакуленко Н.И.
Итого		2	0	2	0	0	100	100	4	

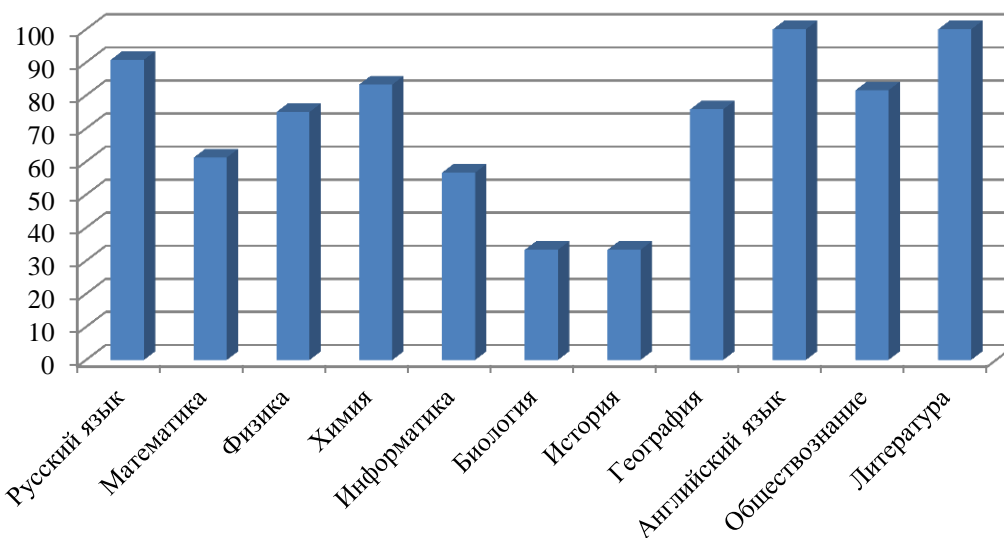


Успеваемость ниже 100% по следующим предметам:

- русский язык: 9А – 96,15%, 9В – 92,31%, 9Г – 96,94% (учитель: Вакуленко Н.И.);
- математика: 9В – 96,15% (учитель: Немец Н.И.);
- биология: 9Б – 75% (учитель: Подгол О.И.);
- обществознание: 9В – 88,89%, 9Г – 91,67% (учитель: Сакун М.В.).

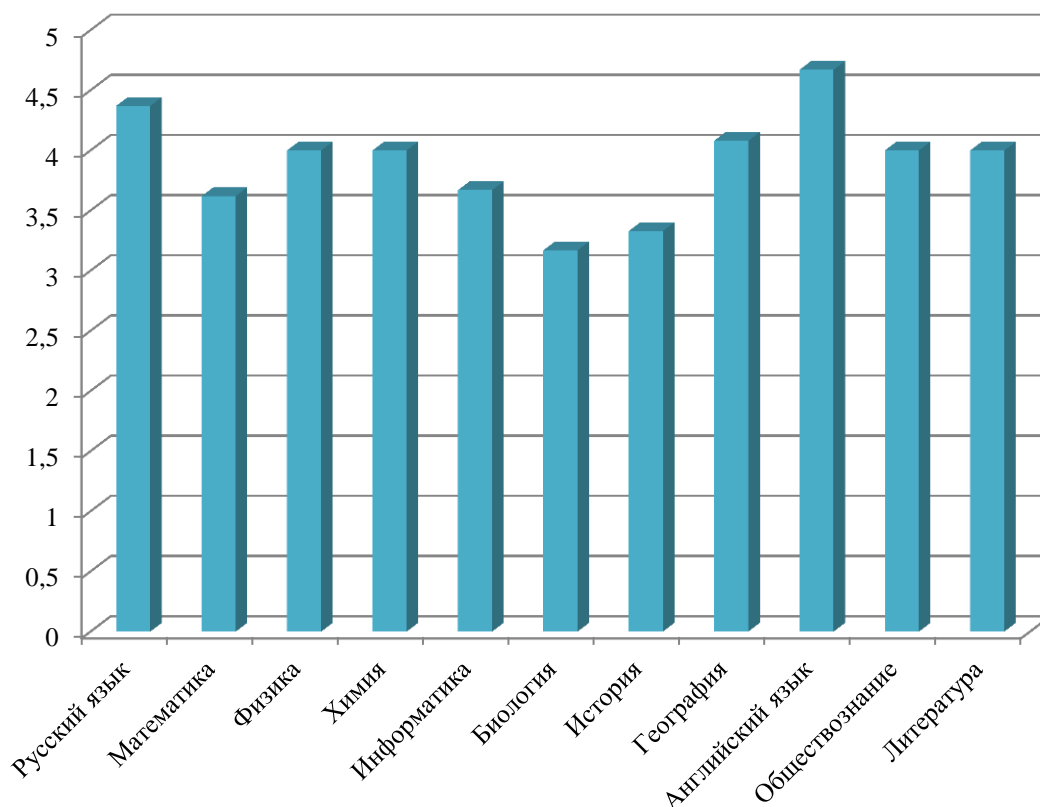
Отметим, что все обучающиеся пересдали ОГЭ в основные сроки его проведения, аттестаты об основном общем образовании получили все ученики, допущенные к ГИА.

Качество по предметам (ОГЭ)



Самое высокое качество обученности по итогам ОГЭ – 100% по литературе (учитель: Вакуленко Н.И.) и английскому языку (учителя: Кобелева Т.Н., Паренюк О.В., Хабашеску М.А., Шапошникова З.Р.). По русскому языку качество составило 90,82%, но при этом качество 100% в 9Б классе (учитель: Комолова О.И.) и 9Г классе (учитель: Вакуленко Н.И.); по физике 100% качество в 9Б и 9Г классах (учитель: Большакова Л.Н.); по химии – в 9А и 9Г классах (учитель: Пономаренко О.Г.); по биологии в 9А классе (учитель: Подгол О.И.); по истории в 9Б и 9Г классах (учитель: Сакун М.В.).

Средний балл по предметам (ОГЭ)



Наибольший средний балл по английскому языку (4,67), по русскому языку средний балл составил 4,08, по географии – 4,08. Наименьшие средние баллы по биологии и истории: 3,17 и 3,33 соответственно.

Сравнение результатов основного государственного экзамена

Предмет	2018	2019	2021	2022	2023	Динамика
Русский язык	4,2	4,3	4,1	4,3	4,37	+0,7
Математика	3,9	3,9	3,5	3,5	3,62	+0,12
Физика	4,3	4,3		3,7	4	+0,3
Химия	4	4,4		4,1	4	-0,1
Информатика	3,7	3,6		3,4	3,67	+0,27
Биология	4,1	3,8		4,1	3,17	-0,93
История	3	3,5		4	3,33	-0,67
География	4,5	4,1		4,1	4,08	-0,02
Английский язык	4,9	4,4		4,5	4,67	+0,17
Обществознание	4,1	3,8		3,6	4	+0,4
Литература	3,8	4		4,5	4	-0,5

По результатам прошлой государственной аттестации наблюдается положительная динамика по русскому языку (0,7 балла), на 0,4 балла улучшились результаты ОГЭ по обществознанию, на 0,3 балла по физике, на 0,27 – по информатике, на 0,17 по английскому языку и на 0,12 балла по математике. Средний балл уменьшился на 0,93 балла по биологии, на 0,67 балла по истории, на 0,5 балла по литературе и на 0,1 балла по химии. Средний балл по географии снизился незначительно.

Рейтинговые показатели ОГЭ

Год	Количество участников	Количество баллов по трем предметам выше 12	Количество баллов по трем предметам выше 9
2017	84	0	29
2018	78	0	36
2019	86	3	38
2021	105	-	-
2022	86	9	32
2023	98	48	42
Динамика	+12	+39	+10

По сравнению с 2022 годом количество участников ГИА-9, получивших по трем предметам более 12 баллов увеличилось на 39 человек, также на 10 человек увеличилось количество участников, которые получили по трем экзаменам более 9 баллов.

Доля обучающихся, получивших по двум предметам основного государственного экзамена девять и более баллов составили 57,58%, что на 5,24% выше среднего показателя по Советскому району.

ОУ	Общее количество участников ОГЭ	Участники, получившие по двум предметам 9 или 10 баллов		Рейтинг
		Количество	% (доля)	
МБОУ "Школа № 15"	89	36	40,45	14
МБОУ "Школа № 31"	103	42	40,78	13

МБОУ "Школа № 37"	97	41	42,27	12
МБОУ "Лицей № 58"	224	133	59,38	4
МБОУ "Школа № 60"	146	90	61,64	2
МБОУ "Школа № 61"	143	69	48,25	8
МБОУ "Школа № 86"	81	25	30,86	15
МБОУ "Школа № 87"	99	57	57,58	5
МБОУ "Школа № 88"	44	20	45,45	10
МБОУ "Школа № 92"	88	53	60,23	3
МБОУ "Гимназия № 95"	114	53	46,49	9
МБОУ "Лицей № 103"	169	92	54,44	7
МБОУ "Школа № 112"	144	81	56,25	6
МАОУ "Школа № 115"	246	106	43,09	11
МБОУ "Гимназия № 117"	112	72	64,29	1

Сведения о выпускниках, получивших аттестат с отличием

По итогам 2022-2023 учебного года 9 выпускников получили аттестаты об основном общем образовании с отличием. При этом, ни один из этих выпускников не смог сдать все четыре экзамена в форме ОГЭ на отметку «отлично», что говорит о необходимости проведения с данной категорией учеников дифференцированной работы, направленной на подготовку к ОГЭ.

№ п/п	ФИО	Предмет	Отметка за ОГЭ	Средний балл по 4 предметам
1.	Гапонов Матвей Денисович	Русский язык	5	4,75
		Математика	4	
		Информатика	5	
		Английский язык	5	
2.	Колбасин Алексей Максимович	Русский язык	5	4,75
		Математика	5	
		Информатика	4	
		География	5	
3.	Шапиева Елизавета Алексеевна	Русский язык	5	4,5
		Математика	4	
		Информатика	4	
		Английский язык	5	
4.	Волотова Дарья Вячеславовна	Русский язык	4	4,5
		Математика	4	
		Информатика	5	
		География	5	
5.	Парфенов Даниил Максимович	Русский язык	5	4,5
		Математика	4	
		Информатика	4	
		География	5	
6.	Пузина Диана Александровна	Русский язык	5	4,5
		Математика	4	
		Информатика	4	
		География	5	
7.	Гапонова Валерия Александровна	Русский язык	4	4,25

		Математика	4	
		Обществознание	5	
		Литература	4	
8.	Польникова Анастасия Николаевна	Русский язык	5	4,5
		Математика	4	
		Английский язык	5	
		Обществознание	4	
9.	Степанова Полина Дмитриевна	Русский язык	4	4,0
		Математика	4	
		Английский язык	4	
		Обществознание	4	

Также в МБОУ «Школа № 87» в текущем учебном году ни один обучающийся не смог получить отметку «отлично» по всем предмета ОГЭ.

ОУ	Общее количество участников ОГЭ	Количество участников ОГЭ, получивших «отлично» по всем предметам	
		Количество	% (доля)
МБОУ "Школа № 15"	89	1	1,12
МБОУ "Школа № 31"	103	3	2,91
МБОУ "Школа № 37"	97	2	2,06
МБОУ "Лицей № 58"	224	6	2,68
МБОУ "Школа № 60"	146	14	9,59
МБОУ "Школа № 61"	143	2	1,4
МБОУ "Школа № 86"	81	1	1,23
МБОУ "Школа № 87"	99	0	0
МБОУ "Школа № 88"	44	0	0
МБОУ "Школа № 92"	88	9	10,23
МБОУ "Гимназия № 95"	114	4	3,51
МБОУ "Лицей № 103"	169	11	6,51
МБОУ "Школа № 112"	144	4	2,78
МАОУ "Школа № 115"	246	5	2,03
МБОУ "Гимназия № 117"	112	2	1,79
СУНЦ ЮФО	50	11	22
ЧОУ "Лицей ДАНКО"	11	1	9,09
38 школа-интернат	4		0
Итого	1964	76	3,87

По результатам ОГЭ по математике годовые отметки подтвердили 69 человек, что составляет 70% от общего количества участников. Понизили свои результаты на 1 балл 19 человек (20%), повысили на 1 балл – 10 человек (10%).

По результатам ОГЭ по русскому языку подтвердили отметки 33 человека, что составляет 33,7%. Понизили результаты на один балл 8 человек (8%), повысили свои результаты 57 человек, что составляет 58,3%. При этом на один балл повысили свои результаты 50% учеников, на два балла – 11,3%.

Ниже приведен список участников ГИА, которые повысили свои результаты на 2 балла и относятся к «зоне риска».

№ п/п	ФИО ученика	Годовая оценка по русскому языку	Экзаменационная оценка по русскому языку	Класс
1.	Арчакова Вера Юрьевна	3	5	9Б
2.	Водопьянов Никита Вячеславович	3	5	9Б
3.	Ковальский Владислав Богданович	3	5	9Б
4.	Кононов Ярослав Александрович	3	5	9Б
5.	Селиков Артём Андреевич	3	5	9Б
6.	Трейдаль Софья Алексеевна	3	5	9Б
7.	Трубицина Ольга Александровна	3	5	9Б
8.	Грекова Яна Александровна	3	5	9В
9.	Белецкий Игорь Андреевич	3	5	9Г
10.	Бикишева Карина Равилевна	3	5	9Г
11.	Подгрушная Полина Максимовна	3	5	9Г

В 2022-2023 учебном году 5 обучающихся с ОВЗ сдавали ГВЭ – государственный выпускной экзамен по двум обязательным предметам (русский язык и математика).

№ п/п	ФИО	Отметка по ГВЭ по русскому языку	Отметка по ГВЭ по математике
1	Богатов Максим Евгеньевич	4	4
2	Дымков Руслан Романович	3	3
3	Пиварчук Сергей Андреевич	4	3
4	Филипенко Илья Романович	4	4
5	Фистин Данила Антонович	3	3

Всероссийская олимпиада школьников

В 2023 году муниципальный этап Всероссийской олимпиады школьников прошел с 8 ноября по 1 декабря 2023 года. Муниципальный этап проходил на базе МБОУ «Школа №87» города Ростова-на-Дону, всего в олимпиаде приняли участие 98 человек по 17 предметам, что составило 24 % от общего количества обучающихся числа участников олимпиады и 63% от числа победителей и призеров школьного этапа МБОУ «Школа № 87» 24 призера муниципального этапа ВСОШ.

Подготовка участников всероссийской олимпиады школьников по праву, русскому языку, обществознанию является одной из приоритетных задач школы в рамках реализации социально-гуманитарного и информационно-технологического профиля.

В 2023-2024 учебном году количество призеров и победителей муниципального этапа увеличилось на 11 человек.

Итоги участия МБОУ «Школа № 87» во всероссийской олимпиаде школьников удовлетворительны. Тем не менее, результаты участия во ВСОШ весьма низкие. Учителям-предметникам необходимо уделять больше внимания работе с одаренными детьми.

В 2023-2024 году региональный этап Всероссийской олимпиады школьников прошел с 10 января 2024 года. Региональный этап проходил на базах разных школ города Ростова-на-Дону, всего в олимпиаде приняли участие 5 человек по 4 предметам, что составило 21% от числа призеров муниципального этапа МБОУ «Школа № 87». 2 призера регионального этапа по английскому языку и физике, что составило 40% от числа участников регионального этапа.

Оценка учебно-методического и библиотечно-информационного обеспечения

Общая характеристика:

– книгообеспеченность – 100 процентов;

– обращаемость – 4100 единиц в год;

Фонд библиотеки формируется за счет федерального, областного, местного бюджета.

Фонд библиотеки соответствует требованиям ФГОС, учебники фонда входят в федеральный перечень, утвержденный приказом Минобрнауки.

Средний уровень посещаемости библиотеки – 33 человек в день.

Количество экземпляров учебной и учебно-методической литературы из общего количества единиц хранения библиотечного фонда, состоящих на учете на 2023-2024 год - 32756 книг.

На официальном сайте школы есть страница библиотеки с информацией о работе и проводимых мероприятиях библиотеки Школы.

Оснащенность библиотеки учебными пособиями достаточная. Отсутствует финансирование библиотеки на закупку периодических изданий и обновление фонда художественной литературы.

Кадровый потенциал

В Школе работают 64 педагога. В 2023 году аттестацию прошли 4 человека — на высшую квалификационную категорию, 1 человек - на первую квалификационную категорию.

В целях повышения качества образовательной деятельности в Школе проводится целенаправленная кадровая политика, основная цель которой — обеспечение оптимального баланса процессов обновления и сохранения численного и качественного состава кадров в его развитии, в соответствии потребностями Школы и требованиями действующего законодательства.

Основные принципы кадровой политики направлены:

на сохранение, укрепление и развитие кадрового потенциала;

- создание квалифицированного коллектива, способного работать в современных условиях;
- повышения уровня квалификации персонала.
- Оценивая кадровое обеспечение образовательной организации, являющееся одним из условий, которое определяет качество подготовки обучающихся, необходимо констатировать следующее:
 - образовательная деятельность в Школе обеспечена квалифицированным профессиональным педагогическим составом;
 - в Школе создана устойчивая целевая кадровая система, в которой осуществляется подготовка новых кадров из числа собственных выпускников;
 - кадровый потенциал Школы динамично развивается на основе целенаправленной работы по повышению квалификации педагогов.

В 2023 году педагоги школы прошли курсы повышения квалификации по применению в образовательном процессе федеральных государственных образовательных стандартов, курсы оказания первой доврачебной помощи пострадавшим.

**ПОКАЗАТЕЛИ
ДЕЯТЕЛЬНОСТИ ОБЩЕОБРАЗОВАТЕЛЬНОЙ ОРГАНИЗАЦИИ,
ПОДЛЕЖАЩЕЙ САМООБСЛЕДОВАНИЮ**

№ п/п	Показатели	Единица измерения
1.	Образовательная деятельность	
1.1	Общая численность учащихся	1255 человек
1.2	Численность учащихся по образовательной программе начального общего образования	572 человек
1.3	Численность учащихся по образовательной программе основного общего образования	608 человек
1.4	Численность учащихся по образовательной программе среднего общего образования	63 человека
1.5	Численность/удельный вес численности учащихся, успевающих на "4" и "5" по результатам промежуточной аттестации, в общей численности учащихся	484 человека/53%
1.6	Средний балл государственной итоговой аттестации выпускников 9 класса по русскому языку	4,37
1.7	Средний балл государственной итоговой аттестации выпускников 9 класса по математике	3,62
1.8	Средний балл единого государственного экзамена выпускников 11 класса по русскому языку	71,67
1.9	Средний балл единого государственного экзамена выпускников 11 класса по математике	69,5
1.10	Численность/удельный вес численности выпускников 9 класса, получивших неудовлетворительные результаты на государственной итоговой аттестации по русскому языку, в общей численности выпускников 9 класса	0 человек/0%
1.11	Численность/удельный вес численности выпускников 9 класса, получивших неудовлетворительные результаты на государственной итоговой аттестации по математике, в общей численности выпускников 9 класса	0 человек/0%
1.12	Численность/удельный вес численности выпускников 11 класса, получивших результаты ниже установленного минимального количества баллов единого государственного экзамена по русскому языку, в общей численности выпускников 11 класса	0 человек/0%
1.13	Численность/удельный вес численности выпускников 11 класса, получивших результаты ниже установленного минимального количества баллов единого государственного экзамена по математике, в общей численности выпускников 11 класса	0 человек/0%
1.14	Численность/удельный вес численности выпускников 9 класса, не получивших аттестаты об основном общем образовании, в общей численности выпускников 9 класса	0 человек/0%
1.15	Численность/удельный вес численности выпускников 11 класса, не получивших аттестаты о среднем общем образовании, в общей численности выпускников 11 класса	0 человек/0%
1.16	Численность/удельный вес численности выпускников 9 класса, получивших аттестаты об основном общем образовании с отличием, в общей численности	9 человек/ 9%

выпускников 9 класса		
1.17	Численность/удельный вес численности выпускников 11 класса, получивших аттестаты о среднем общем образовании с отличием, в общей численности выпускников 11 класса	8 человек/ 26%
1.18	Численность/удельный вес численности учащихся, принявших участие в различных олимпиадах, смотрах, конкурсах, в общей численности учащихся	859/68%
1.19	Численность/удельный вес численности учащихся - победителей и призеров олимпиад, смотров, конкурсов, в общей численности учащихся, в том числе:	462/37%
1.19.1	Регионального уровня	74/6%
1.19.2	Федерального уровня	6/0,5%
1.19.3	Международного уровня	32/3%
1.20	Численность/удельный вес численности учащихся, получающих образование с углубленным изучением отдельных учебных предметов, в общей численности учащихся	0 человек/0%
1.21	Численность/удельный вес численности учащихся, получающих образование в рамках профильного обучения, в общей численности учащихся	63 человека/5%
1.22	Численность/удельный вес численности обучающихся с применением дистанционных образовательных технологий, электронного обучения, в общей численности учащихся	0 человек/0%
1.23	Численность/удельный вес численности учащихся в рамках сетевой формы реализации образовательных программ, в общей численности учащихся	0 человек/0%
1.24	Общая численность педагогических работников, в том числе:	64 человека
1.25	Численность/удельный вес численности педагогических работников, имеющих высшее образование, в общей численности педагогических работников	60/93,7 %
1.26	Численность/удельный вес численности педагогических работников, имеющих высшее образование педагогической направленности (профиля), в общей численности педагогических работников	56/89%
1.27	Численность/удельный вес численности педагогических работников, имеющих среднее профессиональное образование, в общей численности педагогических работников	4/6,25%
1.28	Численность/удельный вес численности педагогических работников, имеющих среднее профессиональное образование педагогической направленности (профиля), в общей численности педагогических работников	4/6,25%
1.29	Численность/удельный вес численности педагогических работников, которым по результатам аттестации присвоена квалификационная категория, в общей численности педагогических работников, в том числе:	50/78%
1.29.1	Высшая	41/64%
1.29.2	Первая	9/14%
1.30	Численность/удельный вес численности педагогических работников в общей численности педагогических	

	работников, педагогический стаж работы которых составляет:	
1.30.1	До 5 лет	8 человек/12,5%
1.30.2	Свыше 30 лет	19 человек/29,7%
1.31	Численность/удельный вес численности педагогических работников в общей численности педагогических работников в возрасте до 30 лет	6 человек/9,4%
1.32	Численность/удельный вес численности педагогических работников в общей численности педагогических работников в возрасте от 55 лет	16 человек/25%
1.33	Численность/удельный вес численности педагогических и административно-хозяйственных работников, прошедших за последние 5 лет повышение квалификации/профессиональную переподготовку по профилю педагогической деятельности или иной осуществляемой в образовательной организации деятельности, в общей численности педагогических и административно-хозяйственных работников	64/100%
1.34	Численность/удельный вес численности педагогических и административно-хозяйственных работников, прошедших повышение квалификации по применению в образовательном процессе федеральных государственных образовательных стандартов, в общей численности педагогических и административно-хозяйственных работников	38/59,3%
2.	Инфраструктура	
2.1	Количество компьютеров в расчете на одного учащегося	0,1 единиц
2.2	Количество экземпляров учебной и учебно-методической литературы из общего количества единиц хранения библиотечного фонда, состоящих на учете, в расчете на одного учащегося	26 единиц
2.3	Наличие в образовательной организации системы электронного документооборота	Да
2.4	Наличие читального зала библиотеки, в том числе:	Да
2.4.1	С обеспечением возможности работы на стационарных компьютерах или использования переносных компьютеров	Да
2.4.2	С медиатекой	Да
2.4.3	Оснащенного средствами сканирования и распознавания текстов	Да
2.4.4	С выходом в Интернет с компьютеров, расположенных в помещении библиотеки	Да
2.4.5	С контролируемой распечаткой бумажных материалов	Да
2.5	Численность/удельный вес численности учащихся, которым обеспечена возможность пользоваться широкополосным Интернетом (не менее 2 Мб/с), в общей численности учащихся	1255/ 100%
2.6	Общая площадь помещений, в которых осуществляется образовательная деятельность, в расчете на одного учащегося	2,7 кв.м.